

Hjälp och information till ifyllnadsbara blanketter.

Med "ifyllnadsbara" blanketter menas att man kan fylla i blanketten i sin dator och sedan skriva ut den. Det förutsätter att du har [Acrobat Reader](#) installerat på din dator för att kunna läsa och fylla i blanketten. Följ länken om inte programmet är installerat.

Det är inte möjligt att spara ner blanketten ifylld, enbart utskrift.

För att flytta sig mellan rutorna kan man antingen:

- Använda musen för att byta ruta, eller

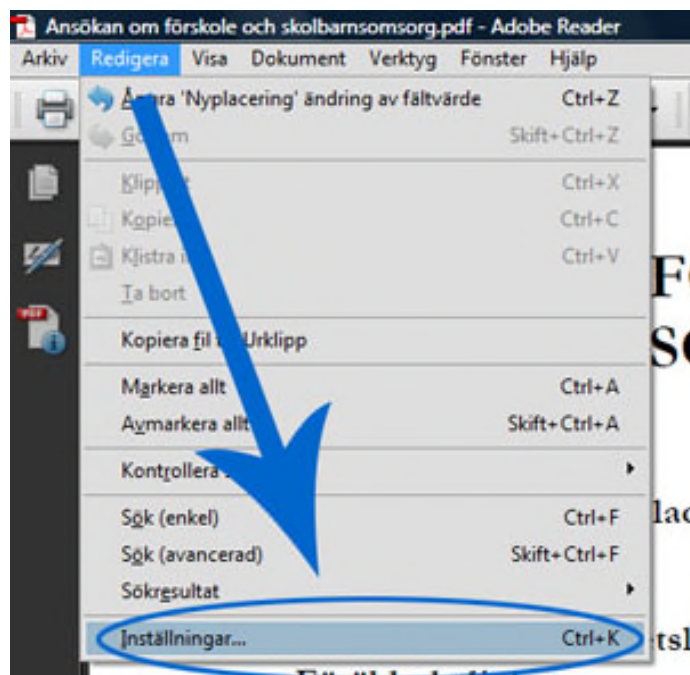
- Använda "Tabb" tangenten.



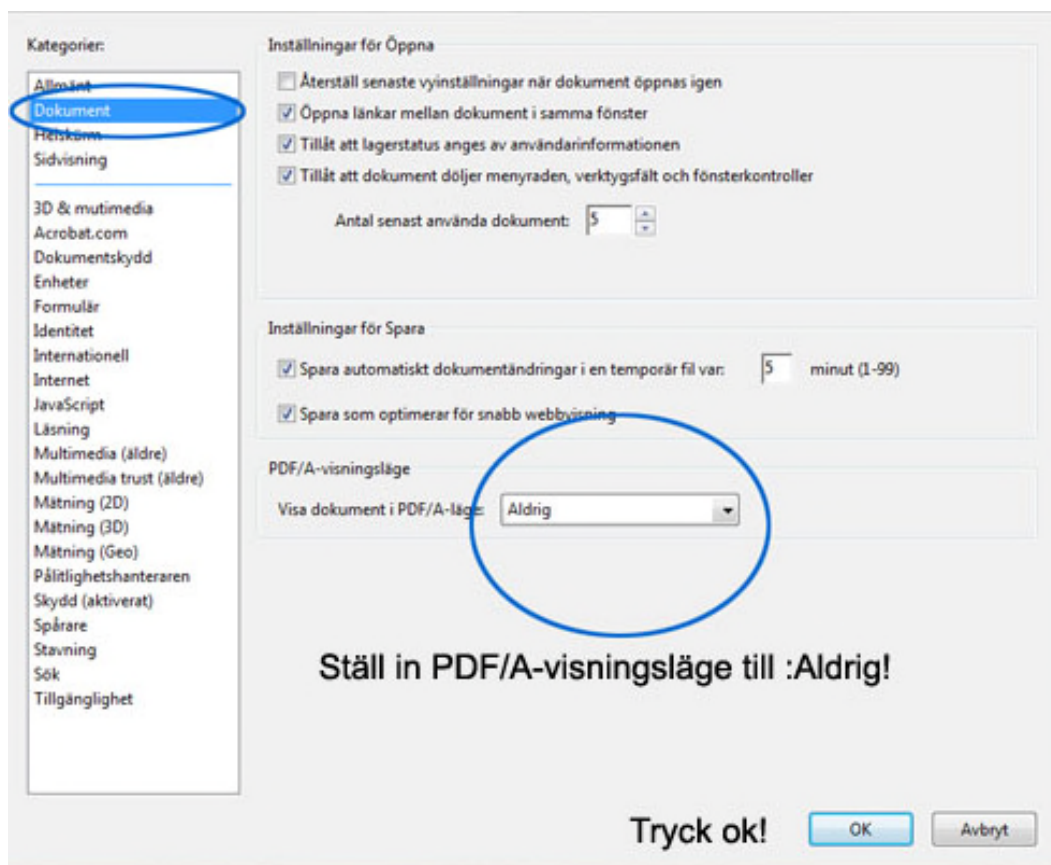
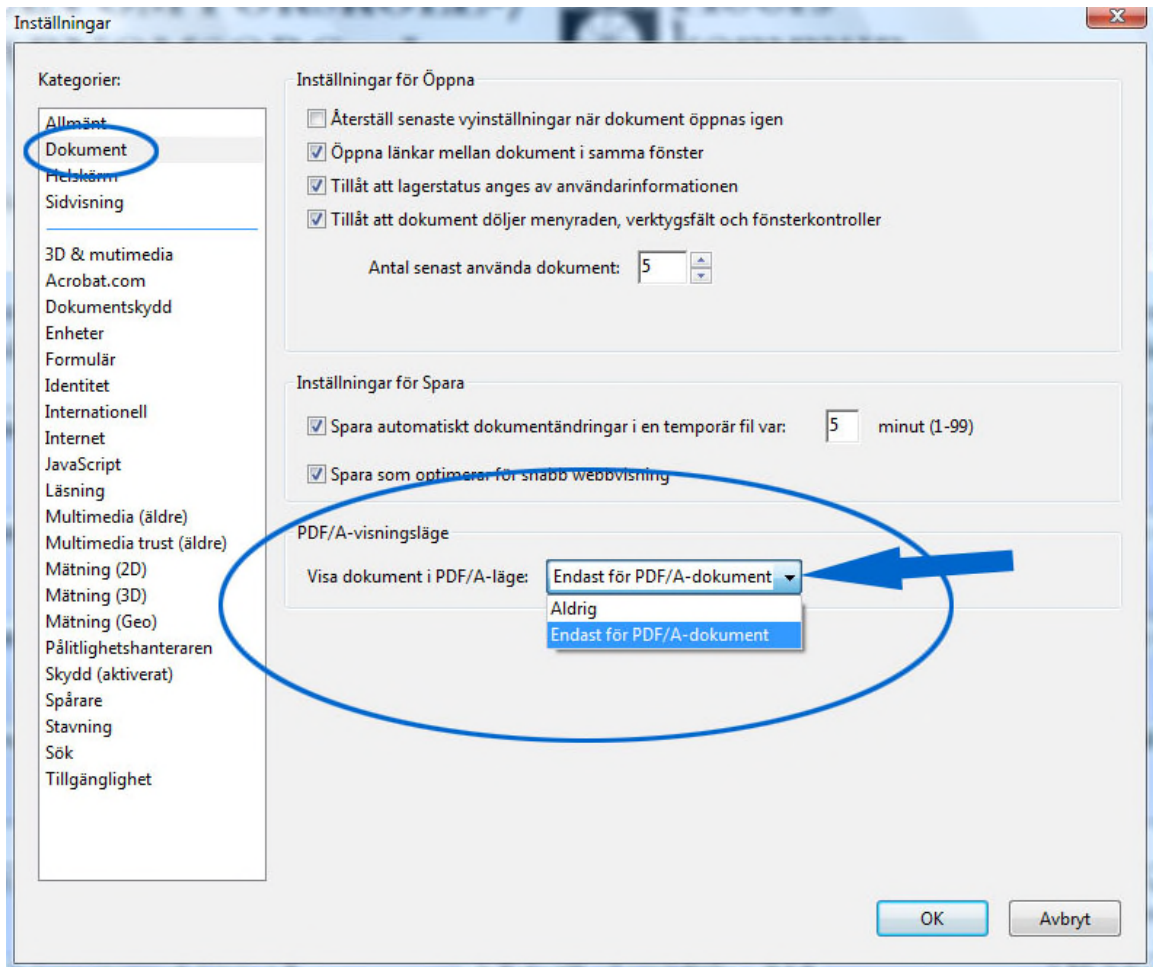
Kryssrutor kan markeras antingen genom vänster musknapp eller med "Space" tangenten (mellanslag).

Använda blanketter i nyare Acrobat Reader (9)

Om det inte går att fylla i blanketten i Acrobat Reader kan det hjälpa om man ställer in PDF/A läget i inställningarna. Gör så här:



Välj: "Dokument"



Uppmärksammas eventuellt fel eller problem med någon blankett så var snäll och meddela oss genom "kontakta oss" rutan som finns tillgänglig på alla sidor under Hörs kommun.

<http://www.hoor.se>



Länk till Acrobat Reader