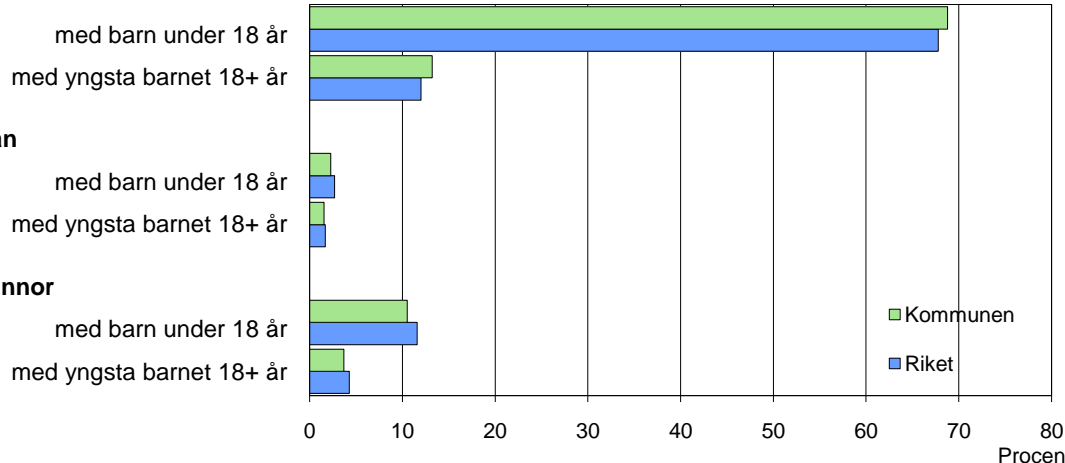
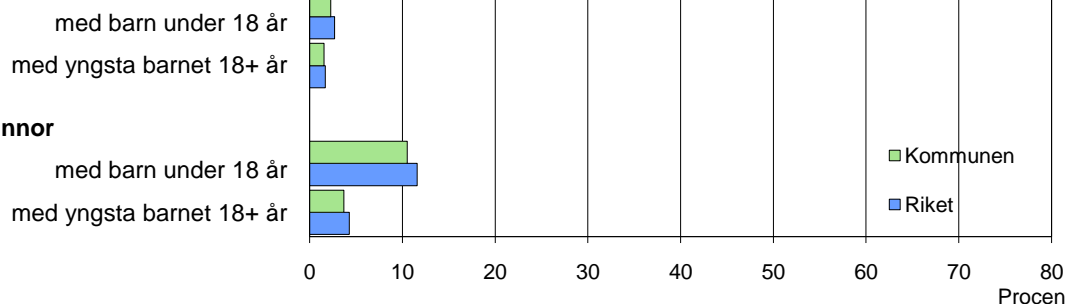


Barn och föräldrar efter familjetyp 2008

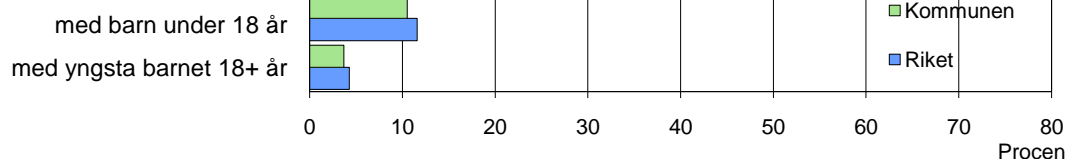
Sammanboende



Ensamstående män



Ensamstående kvinnor



Barn 0–17 år efter föräldrarnas sammanboendeform 2008

Sammanboendeform	Enligt folkbokföringen						Enl. unders. HEK Riket 2007	
	Kommunen			Riket			Barn Antal 1 000-tal	%
	Barn Antal	Medelantal % syskon*		Barn Antal 1 000-tal	Medelantal % syskon*			
Barn till sammanboende	2 721	82	1,3	1 528	79	1,3	1 572	81
gifta	2 022	61	1,4	1 067	56	1,4	1 053	55
sambor m. gemensamma barn	699	21	1,2	461	24	1,1	453	23
sambor m. enbart särkullsbarn	67	3
Barn till ensamstående män	102	3	0,6	72	4	0,8	85	4
Barn till ensamstående kvinnor	509	15	1,1	319	17	1,1	274	14
Flyttat hemifrån eller ofullst. uppg.	6	0
Samtliga barn	3 337	100	1,3	1 922	100	1,3	1 931	100
Barn till sammanboende bor med båda biologiska föräldrar	2 523	93	1,3	1 425	93	1,3		
mor+styvfar	147	5	1,6	79	5	1,7		
far+styvmor	22	1	1,7	17	1	2,0		

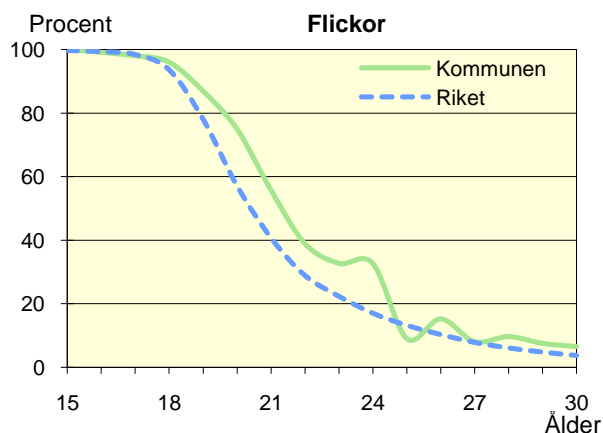
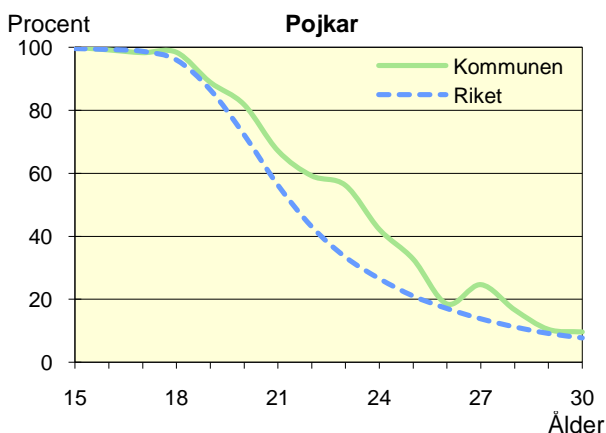
* Avser hemmaboende barn 0–21 år

Uppgifter saknas om "Barn till sambor med enbart särkullsbarn" p.g.a. brister i folkbokföringen. Dessa

barn ingår i någon av grupperna "Barn till ensamstående män" eller "Barn till ensamstående kvinnor". Se vidare förklaringar i särskilt blad.

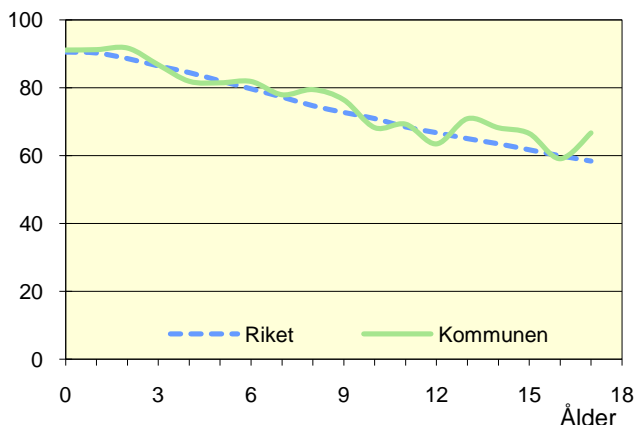
Hemmaboende ungdomar efter ålder 2008

Andel av ungdomarna i åldern 15–30 år som fortfarande bor hemma



Biologiska föräldrar 2008

Andel barn 0–17 år som bor med båda föräldrarna
Procent

**Barn som bor med båda föräldrarna 2008**

	Vid		
	6 års ålder	13 års ålder	17 års ålder
Kommunen	82	71	67
Riket	80	65	58

Andel (%) av alla i resp. ålder

Barn vilkas föräldrar separerat 2006–2008

Barnets ålder	Föräldrarna var		Separationer/100 barn	
	Gifta	Sambo	Kommunen	Riket
0–5 år	49	35	3,0	3,3
6–12 år	57	17	2,4	3,1
13–17 år	43	16	2,3	2,8
0–17 år	149	68	2,6	3,1

Svensk och utländsk bakgrund 2008

Födelseland	Procentuell fördelning Kommunen				Riket
	0–5 år	6–12 år	13–17 år	0–17 år	0–17 år
Barn födda i Sverige	97	94	95	95	94
båda föräld. födda i Sverige	79	78	80	79	72
en föräld. född utomlands	12	10	9	10	11
båda föräld. födda utomlands	6	5	5	5	11
Barn födda utomlands	3	6	5	5	6
därav adoptivbarn	1	1	1	1	1
Samtliga barn, %	100	100	100	100	100
Samtliga barn, antal	1 045	1 231	1 067	3 343	1 924 694

Barn till förvärvsarb. föräldrar 2008

Familjetyp	Andel (%) av barnen i resp. familjetyp	
	Kommunen	Riket
Sammanboende		
Pappa	92	91
Mamma	86	83
Ensamstående		
Pappa	84	86
Mamma	74	72

Föräldern förvärvsarbetar i november det aktuella året

Barn till arbetslösa föräldrar 2008

Familjetyp	Andel (%) av barnen i resp. familjetyp	
	Kommunen	Riket
Sammanboende		
Pappa	4	4
Mamma	8	8
Ensamstående		
Pappa	7	6
Mamma	13	10

Föräldern har varit arbetslös någon gång under året

Disponibel inkomst i familjer med barn 0–17 år 2008

Familjetyp	1 barn		2 barn		3 barn		4+ barn	
	Kom.	Riket	Kom.	Riket	Kom.	Riket	Kom.	Riket
Sammanboende föräldrar	453	458	464	483	475	482	481	445
Ensamstående pappor	229	258	242	282	..	288	..	274
Ensamstående mammor	207	214	230	237	238	253	311	276
Alla barnfamiljer	377	379	445	454	451	459	468	416

Avser medianinkomst, tkr