

# Höörs kommun Medborgarnas hemberedskap

GENOMFÖRD AV ORIGO GROUP  
MARS 2024

**Origo Group**

# Innehåll

Sammanfattning	2
Mat	5
Vatten	12
Värme och el	23
Kommunikation	28
Läkemedel och hygien	36
Hemberedskap	43
Fakta om undersökningen	9
Fakta om respondenterna	12
Stöd för tolkning av resultat	13

## Externa bilagor

Bilaga 1. Öppna svar

Bilaga 2. Tabeller

# Sammanfattning

## MÅNGA HAR MATLAGNINGSREDSKAP SOM INTE KRÄVER EL

Nästan nio av tio av kommuninvånarna har tillgång till något alternativt redskap för matlagning som kan användas i händelse av ett elavbrott. Det vanligaste redskapet är en grill följt av ett stormkök. Fler än hälften tror att deras lager av ved, T-sprit, kol eller gasol för att laga mat på alternativa redskap skulle räcka i 14 dagar eller längre. Drygt en av fem tror att lagret skulle räcka mindre än en vecka.

Ungefär var tredje svarande tror att maten skulle räcka mindre än en vecka, ca 1/3 tror att den skulle räcka 1-2 veckor och ca 1/3 svarar att maten de har hemma skulle räcka 14 dagar eller mer.

## 40 PROCENT AV HUSHÅLLEN TROR ATT VATTNET DE HAR HEMMA TAR SLUT PÅ TVÅ DAGAR

Två av tre uppger att dricksvattnet som de har hemma skulle räcka i mindre än en vecka medan nästan en av fem bedömer att vattnet skulle räcka 14 dagar eller längre.

Tre av fyra svarar att de har kommunalt dricksvatten och nästan två av tre har dunkar att förvara och frakta vatten i. En av tre saknar dunkar att förvara och frakta vatten i.

# Sammanfattning

## NÄSTAN VAR TREDJE HUSHÅLL HAR NÅGON FORM AV EGEN ELPRODUKTION

Av de som har egen elproduktion är det vanligast med egna solceller/solpaneler följt av egen gas, diesel eller bensindriven generator.

Tre av fyra kommuninvånarna har en alternativ värmekälla som inte drivs av el och den vanligast förekommande värmekällan är öppen spis.

## GOD KÄNNEDOM OM ATT P4 ÄR BEREDSKAPSKANAL

Två av tre av kommuninvånarna uppger att de redan innan denna undersökning visste att Sveriges Radio P4 är beredskapskanal.

## VANLIGT ATT VÄNDA SIG TILL FAMILJ, VÄNNER ELLER GRANNAR VID EN KRIS

Två av tre anser sig ha en god kontakt med sina grannar. Vid en krissituation skulle kommuninvånarna framför allt vända sig till sin familj. Över hälften av de svarande uppger att de skulle vända sig till vänner eller grannar.

# Sammanfattning

## VANLIGT ATT HA LÄKEMEDEL SOM RÄCKER I MINST TVÅ VECKOR

Knappt hälften har en långvarig behandling med läkemedel. De allra flesta som använder läkemedel har tillräckligt så att det räcker i två veckor eller längre. Knappt hälften har behov av hygienprodukter såsom inkontinensskydd, mensskydd, barn- eller vuxenblöjor. Det är mindre vanligt att ha ett lager av hygienprodukter jämfört med läkemedel. För ungefär hälften räcker lagret max två veckor.

## HEMBEREDSKAPEN BESTÅR OFTA AV TÄNDSTICKOR OCH FICKLAMPOR

En klar majoritet av hushållen har en beredskap i hemmet bestående av tändstickor eller tändare och en ficklampa.


Drygt tre av fem av kommuninvånarna har sparat viktiga dokument, till exempel bankkuppgifter, giltig id-handling och försäkringsbrev, i pappersform.

## SKILLNADER MELLAN GRUPPER

Det är genomgående inte några stora skillnader mellan hur kvinnor och män svarar i undersökningen.

Gällande skillnader mellan åldersgrupper går det att se ett mönster i att den äldsta åldersgruppen (65-79 år) har en högre hemberedskap avseende lager av mat, dunkar att förvara och frakta vatten i samt ha sparat viktiga dokument i pappersform.

# Fakta om undersökningen



# Fakta om undersökningen

## BAKGRUND OCH SYFTE

Som ett led i planeringsarbetet för civilt försvar och krisberedskap har Höörs kommun genomfört en undersökning av medborgarnas hemberedskap. Undersökningen riktar sig till personer i åldern 18-79 år som är bosatta i Höörs kommun.

Enkätunderlaget har tagits fram av Origo Group och Höörs kommun i samråd och bygger på Myndigheten för samhällsskydd och beredskaps definition och beskrivning av vad hemberedskap är.

Syftet med undersökningen är att få ett underlag för att utveckla förmågan att hantera framtida kriser och att stärka invånarnas hemberedskap.

## GENOMFÖRANDE

Undersökningen har genomförts under perioden februari till mars 2024 av Origo Group.

Läs mer om Origo Group på [www.origogroup.com](http://www.origogroup.com).

- Kontaktperson på Höörs kommun: Magnus Nordén
- Kontaktperson på Origo: Peter Linsér



# Fakta om undersökningen

## METOD

Datainsamlingen har genomförts med hjälp av en webbaserad enkät. Ett postalt brev med information om undersökningens syfte och genomförande skickades till ett slumpmässigt stratifierat urval av 1000 personer boende i Höörs kommun. Brevet innehöll en unik länk samt en QR-kod till enkäten. Totalt genomfördes tre påminnelser via sms till dem som inte svarat.

Antalet inkomna svar är 479 st vilket innebär en svarsfrekvens på 48 procent.

Resultatet har viktats med avseende på kön och ålder för att spegla befolkning i Höörs kommun.

Samtliga skillnader mellan grupper som nämns i rapporten är signifikanta.

## ENKÄT

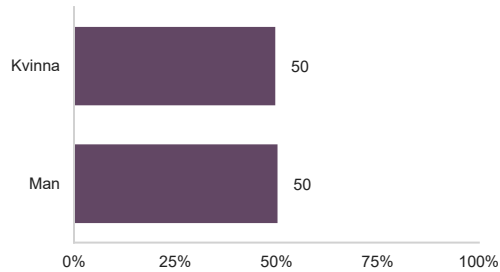
Enkäten består av frågeområdena:

- Mat
- Vatten
- Värme och el
- Kommunikation
- Sociala nätverk
- Läkemedel och hygien
- Allmänna frågor om hemberedskap
- Bakgrundsfrågor

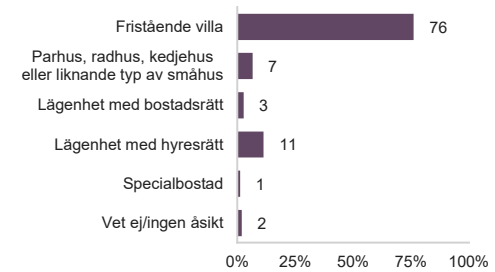


# Fakta om respondenterna

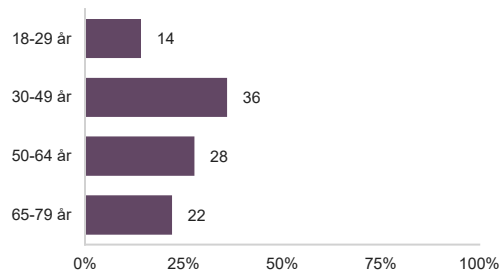
**Kön:**



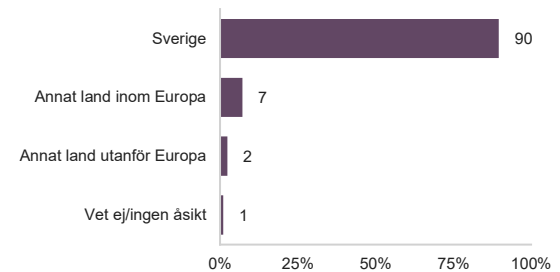
**Hur bor du idag?**



**Ålder:**



**I vilket land är du född?**



A close-up photograph of a metal vernier caliper. The tool is positioned diagonally across the frame. A circular inset with a white border highlights a specific section of the main scale and the vernier scale. The main scale has markings in millimeters, and the vernier scale has finer markings. The word "Resultat" is written in white, sans-serif font in the bottom-left corner of the image.

Resultat

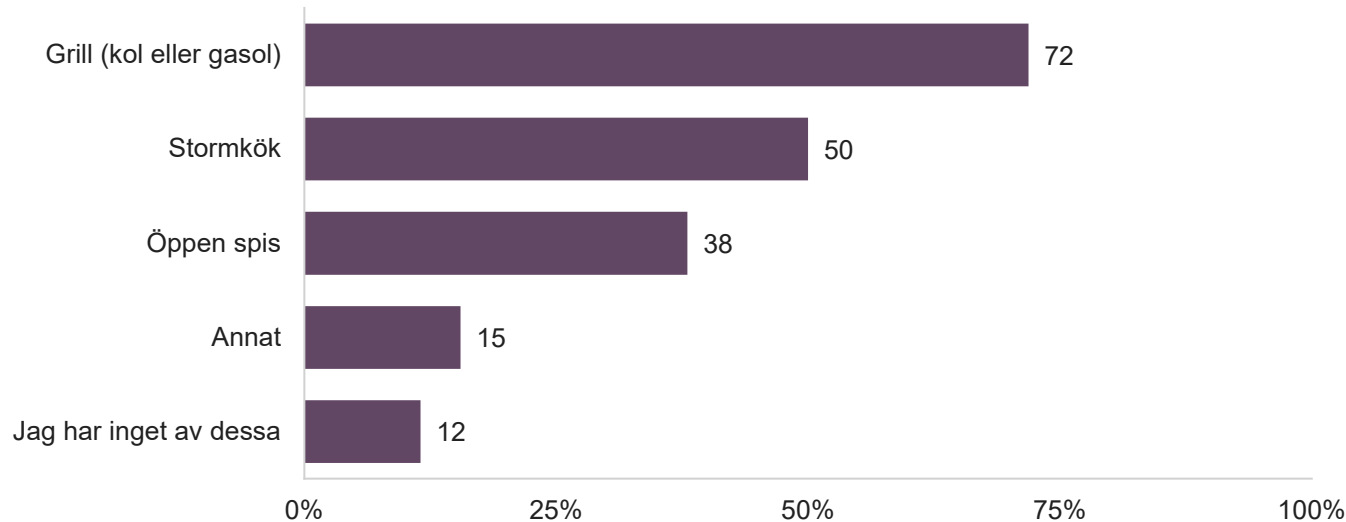
Mat



## MAT

Nästan nio av tio har tillgång till något alternativt redskap för matlagning, av dessa är grill och stormkök vanligast att ha hemma

**Har ditt hushåll något av följande redskap för matlagning som kan användas i händelse av ett elavbrott?**



- Män och 30-49 åringar svarar i högre utsträckning att de har tillgång till stormkök
- 18-29 åringar svarar i högre utsträckning inget av dessa.

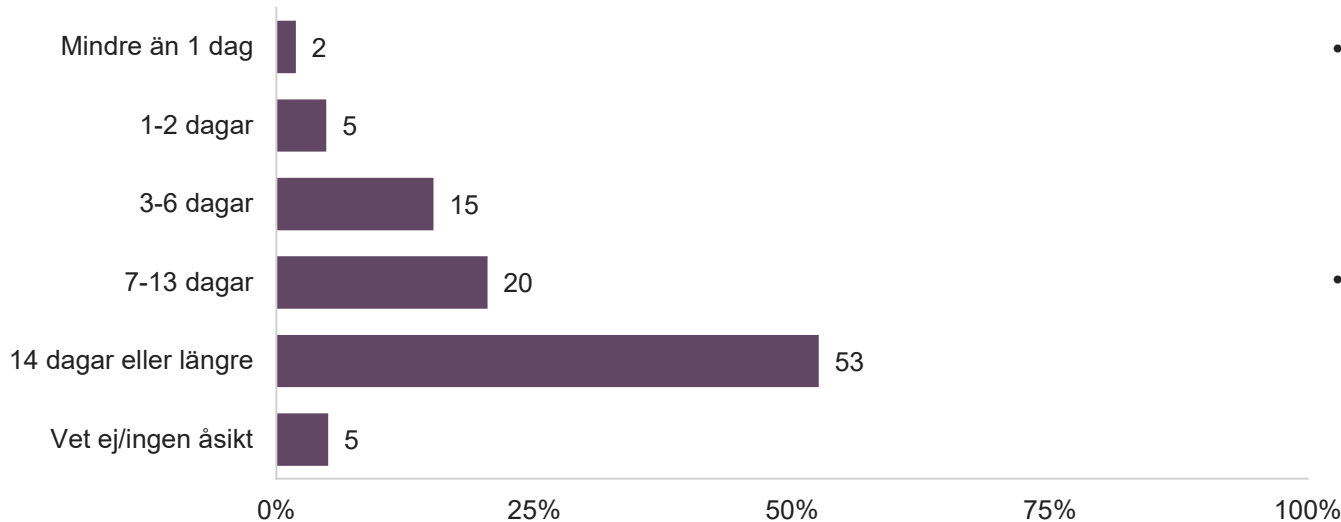
Bas: Samtliga 479 respondenter.

Andelarna kan uppgå till mer än 100 procent då fler än ett svarsalternativ kunde väljas.

## MAT

# Fler än hälften har ett lager som räcker 14 dagar eller längre medan drygt en av fem tror att lagret räcker mindre än en vecka

Hur länge räcker ditt lager av ved, T-sprit, kol eller gasol om du skulle laga mat på detta/dessa redskap?

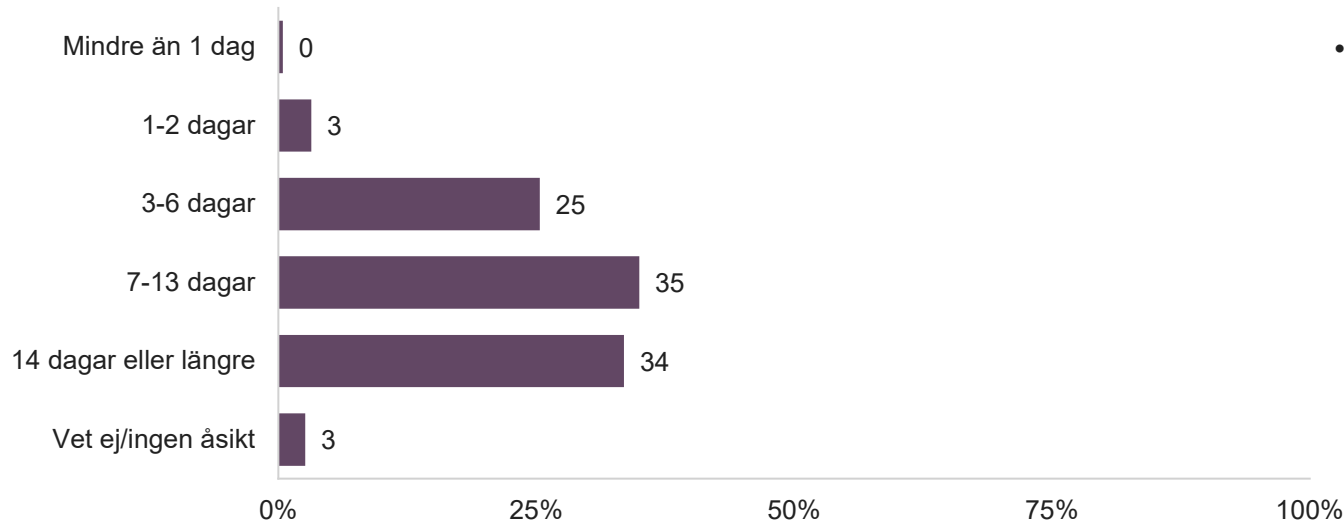


- 65-79 åringar svarar i högre utsträckning att de har ett lager som räcker 14 dagar eller längre medan 30-49 åringar svarar det i lägre utsträckning.
- 30-49 åringar svarar i högre utsträckning att de har ett lager som räcker 3-6 dagar.

## MAT

Drygt två av tre tror att maten de har hemma räcker en vecka eller längre medan nästan tre av tio tror att maten räcker mindre än en vecka

**Hur länge bedömer du att maten du har hemma skulle räcka för personerna i ditt hushåll?**



- 65-79 åringar svarar i högre utsträckning att maten räcker 14 dagar eller längre medan 30-49 åringar svarar det i lägre utsträckning.



# Vatten

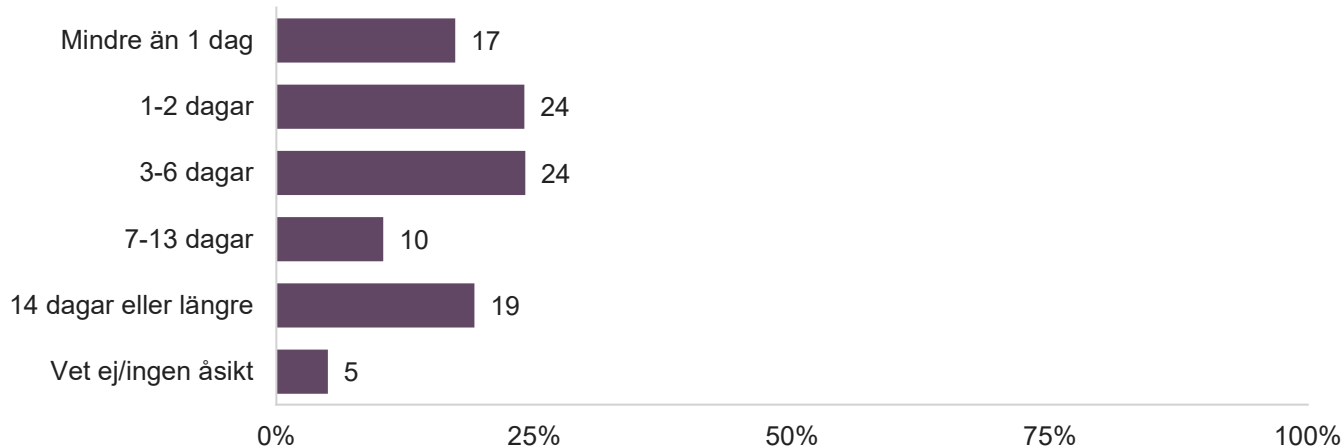




## VATTEN

Varierande uppfattning hur länge vattnet räcker, nästan hälften bedömer att vattnet räcker 1-6 dagar medan en av fem bedömer att vattnet räcker för 14 dagar eller längre

**-Utifrån vad du har hemma i dag, exempelvis i dunkar eller flaskor, hur länge tror du att dricksvattnet skulle räcka för personerna i ditt hushåll?**

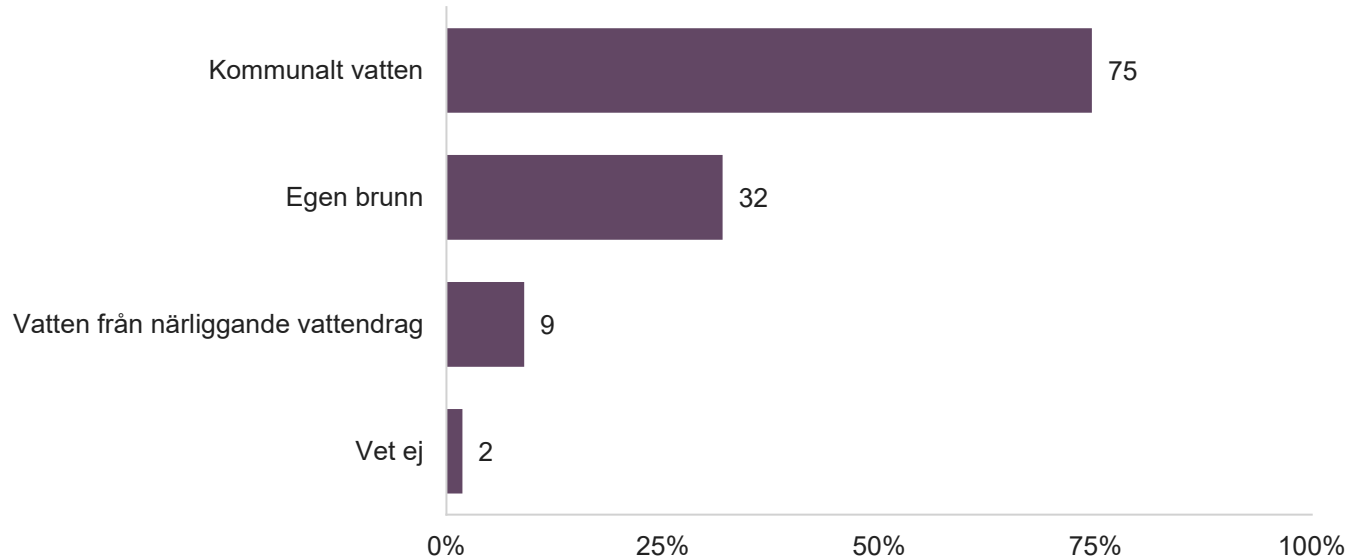


- 65-79 åringar svarar i lägre utsträckning att vattnet räcker upp till 2 dagar medan 30-49 åringar i högre utsträckning svarar att vattnet räcker mindre än 1 dag. 18-29 åringar svarar i lägre utsträckning att vattnet räcker 14 dagar eller längre.

## VATTEN

## Tre av fyra har kommunalt dricksvatten

## Kryssa i vilken vattenförsörjning din bostad har:



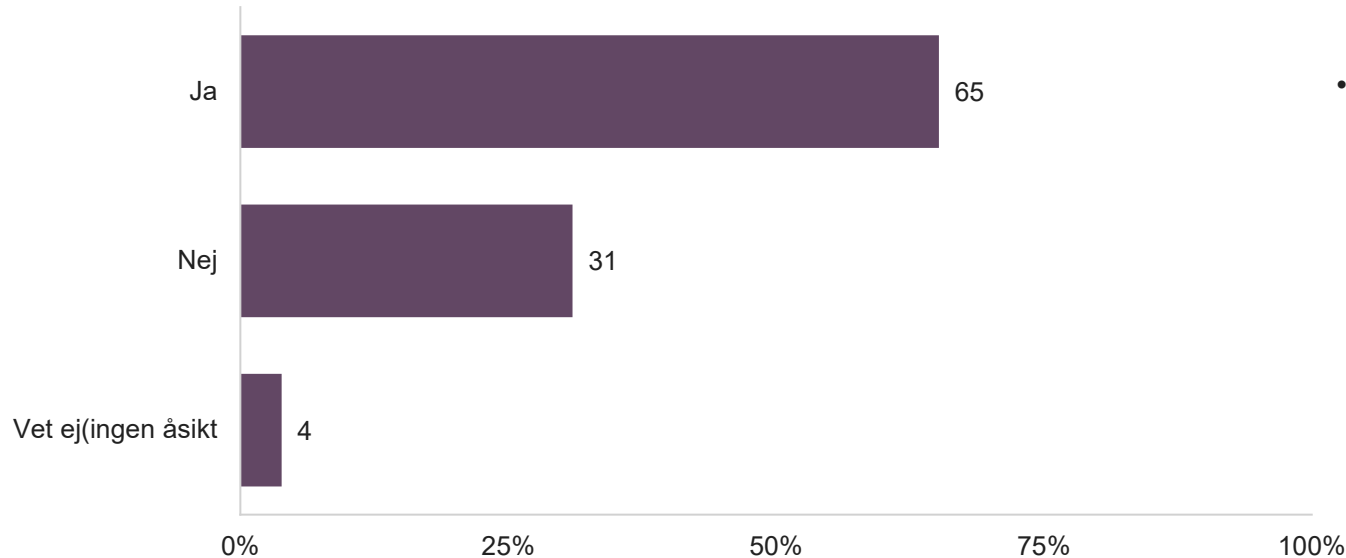
Bas: Samtliga 479 respondenter.

Andelarna kan uppgå till mer än 100 procent då fler än ett svarsalternativ kunde väljas.

## VATTEN

Två av tre har dunkar att förvara och frakta vatten i medan nästan en av tre inte har det

Har ditt hushåll dunkar att förvara och frakta vatten i?



- 65-79 åringar svarar i högre utsträckning att de har dunkar att förvara och frakta vatten i. Motsvarande för 18-29 åringar är att de svarar att de har det i lägre utsträckning.

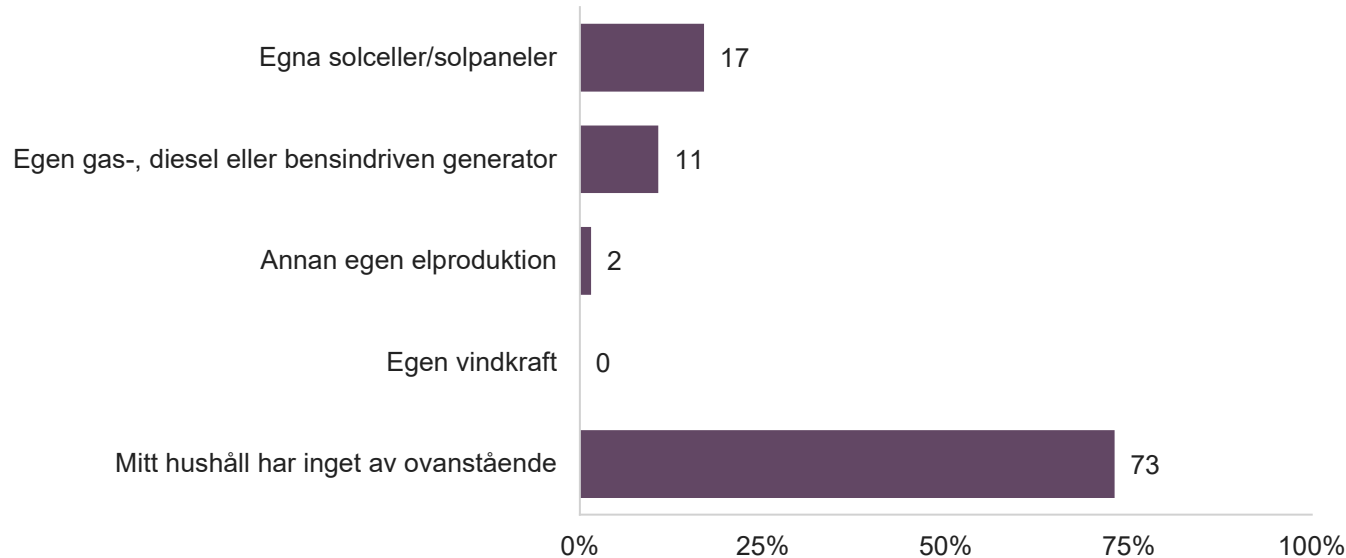
# Värme och el



## VÄRME OCH EL

Nästan tre av fyra hushåll har inte tillgång till något av listade, 17 procent har tillgång till egna solceller/solpaneler

Markera om ditt hushåll har något av följande:



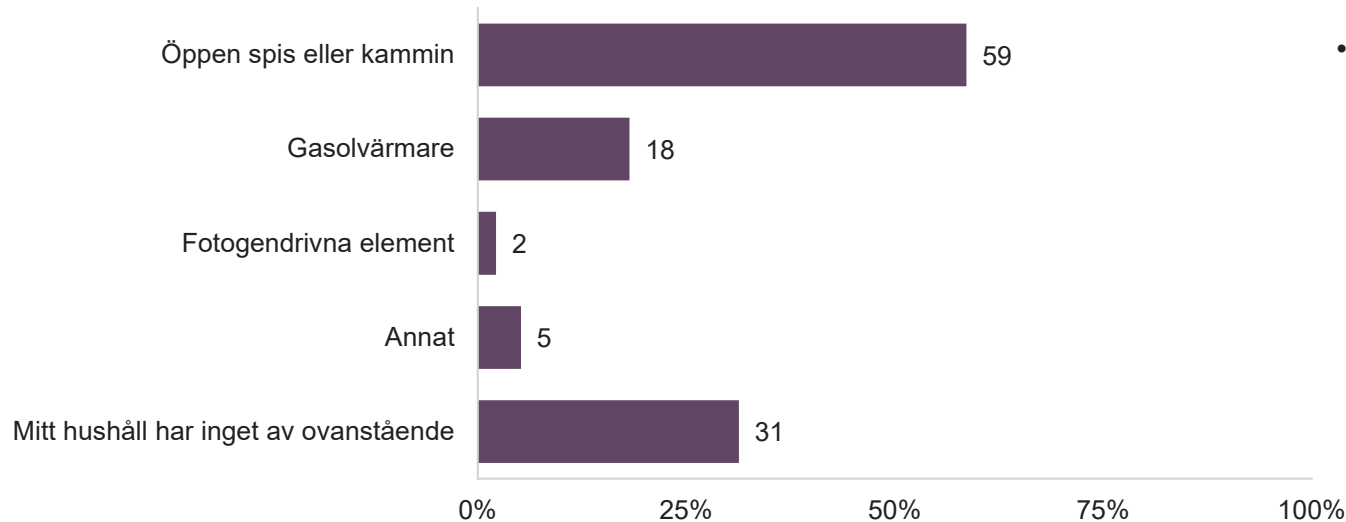
Bas: Samtliga 479 respondenter.

Andelarna kan uppgå till mer än 100 procent då fler än ett svarsalternativ kunde väljas.

## VÄRME OCH EL

Tre av fem har öppen spis eller kamin medan knappt en av tre inte har något av det listade

**Vilka alternativa (ej eldrivna) värmekällor finns i ditt hushåll för att hålla värmen?**



- 18-29 åringar svarar i högre utsträckning att de inte har tillgång till några alternativa värmekällor.

Bas: Samtliga 479 respondenter.

Andelarna kan uppgå till mer än 100 procent då fler än ett svarsalternativ kunde väljas.



# Kommunikation

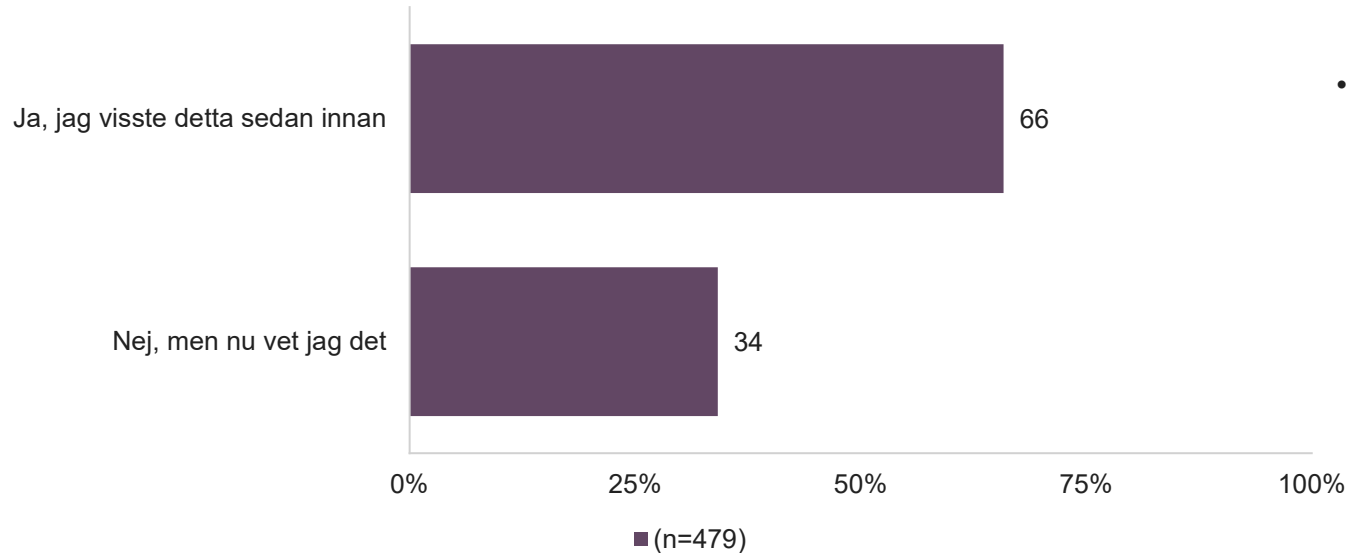




## KOMMUNIKATION

# Två av tre visste redan om att Sveriges Radio P4 är beredskapskanal

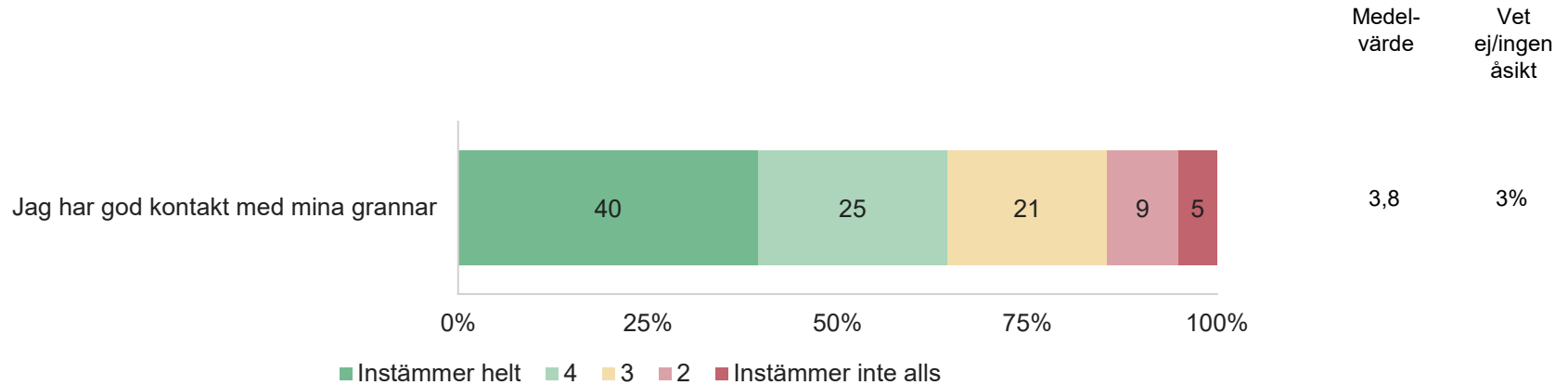
## Visste du att Sveriges Radio P4 är beredskapskanal?



- 18-29 åringar svarar i högre utsträckning att de inte kände till att Sveriges Radio P4 är beredskapskanal.

KOMMUNIKATION

Två av tre har god kontakt med sina grannar medan 14 procent inte har det

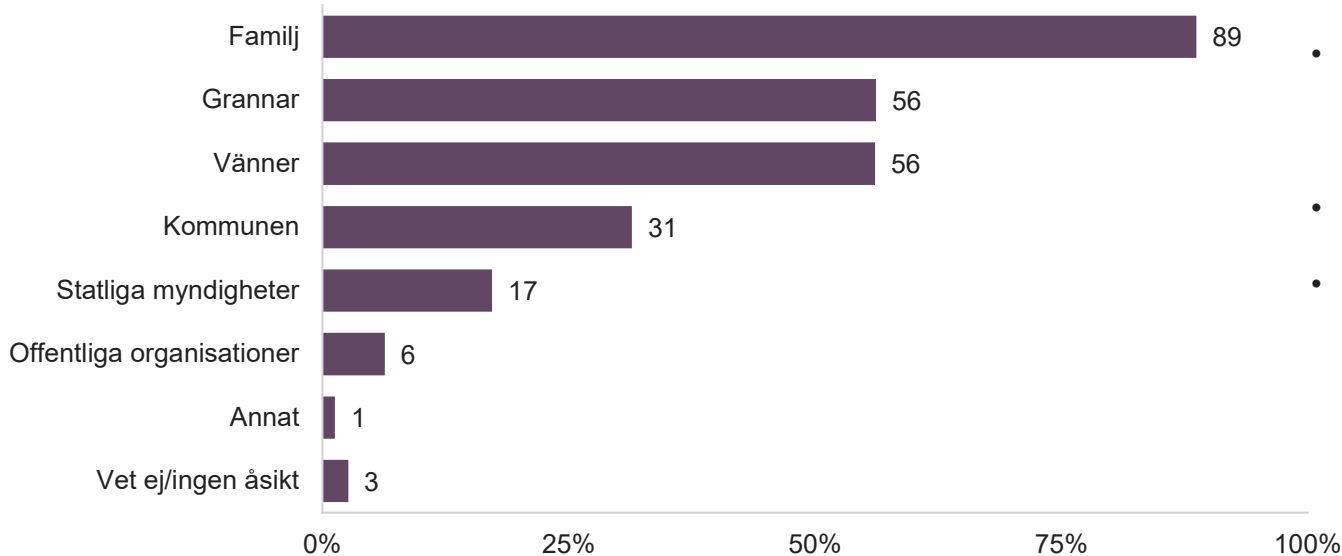


- 18-29 åringar svarar i lägre utsträckning att de har god kontakt med sina grannar medan 65-79 åringar svarar det i högre utsträckning.

## KOMMUNIKATION

# Vanligast att vända sig till familjen vid en krissituation, följt av grannar och vänner

## Vem/vilka hade du i första hand vänt dig till vid en krissituation?

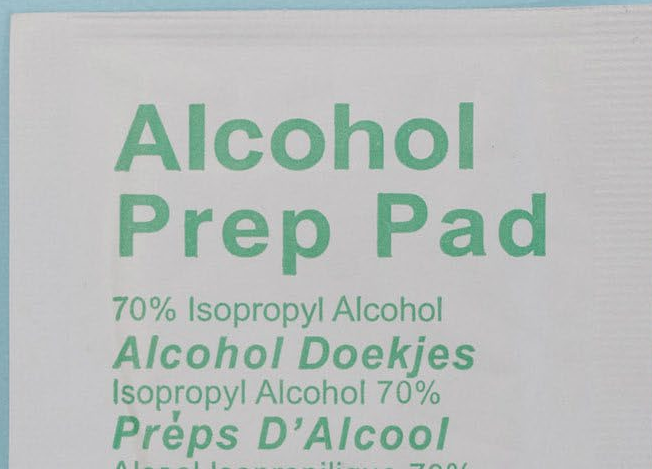


- 18-29 åringar svarar i högre utsträckning statliga myndigheter och i lägre utsträckning grannar.
- 50-64 åringar svarar i högre utsträckning vänner.
- 65-79 åringar svarar i högre utsträckning grannar och i lägre utsträckning vänner och statliga myndigheter.

Bas: Samtliga 479 respondenter.

Andelarna kan uppgå till mer än 100 procent då fler än ett svarsalternativ kunde väljas.

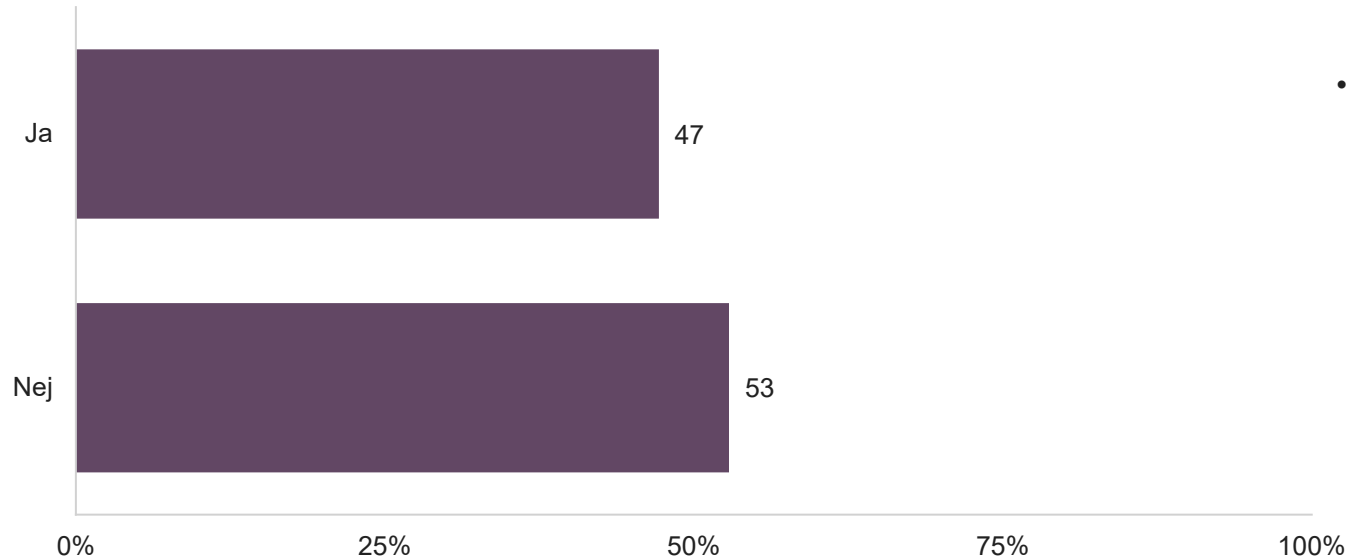
# Läkemedel och hygien



## LÄKEMEDEL OCH HYGIEN

# Knappt hälften har en långvarig behandling med läkemedel

Har du långvarig behandling med läkemedel?

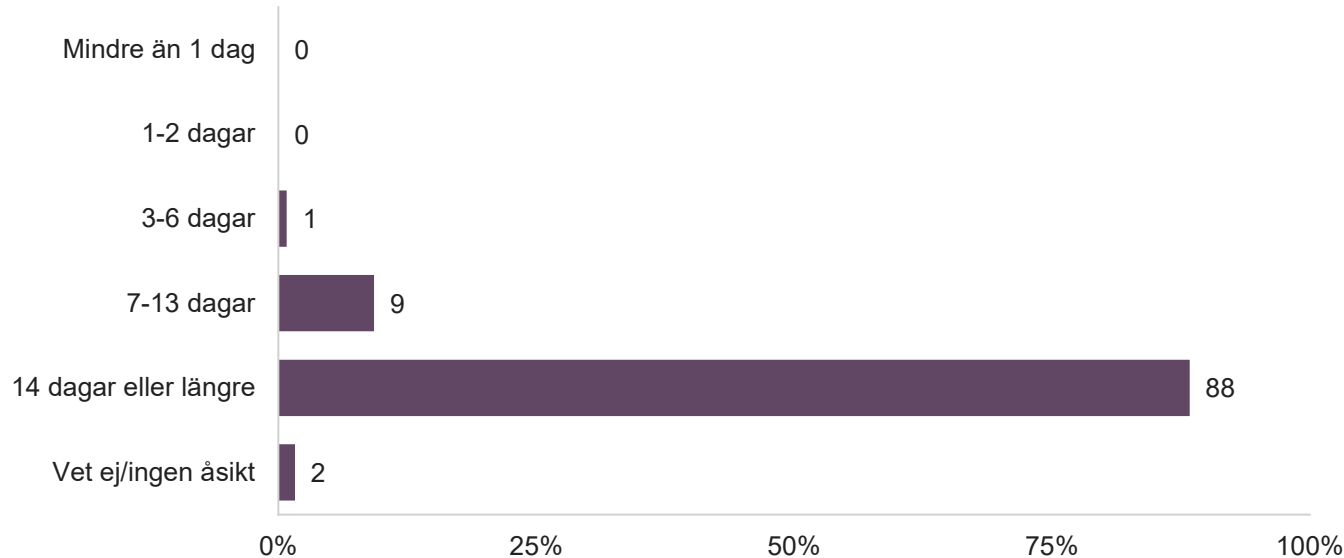


- 18-29 åringar och 30-49 åringar svarar i lägre utsträckning att de har långvarig behandling med läkemedel medan 65-79 åringar i högre utsträckning svarar att de har det.

## LÄKEMEDEL OCH HYGIEN

# Nästan nio av tio har normalt sett läkemedel hemma som räcker 14 dagar eller längre

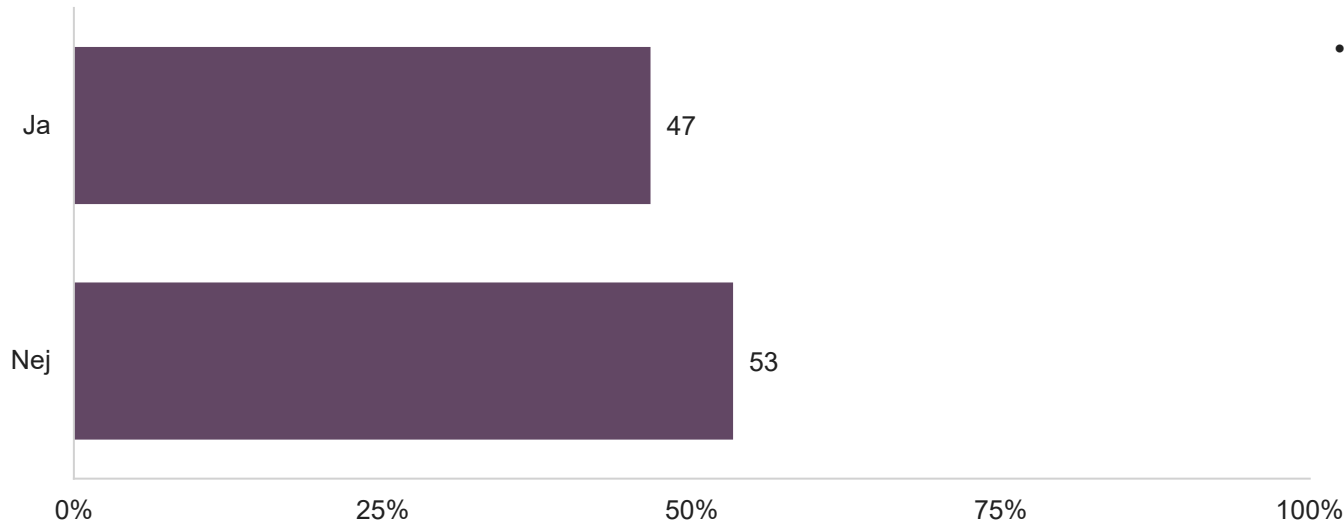
## Hur länge räcker det läkemedel som du normalt har hemma?



## LÄKEMEDEL OCH HYGIEN

## Knappt hälften har behov av hygienprodukter

Har du eller någon i hushållet behov av hygienprodukter såsom inkontinensskydd, mensskydd, barn- eller vuxenblöjor?



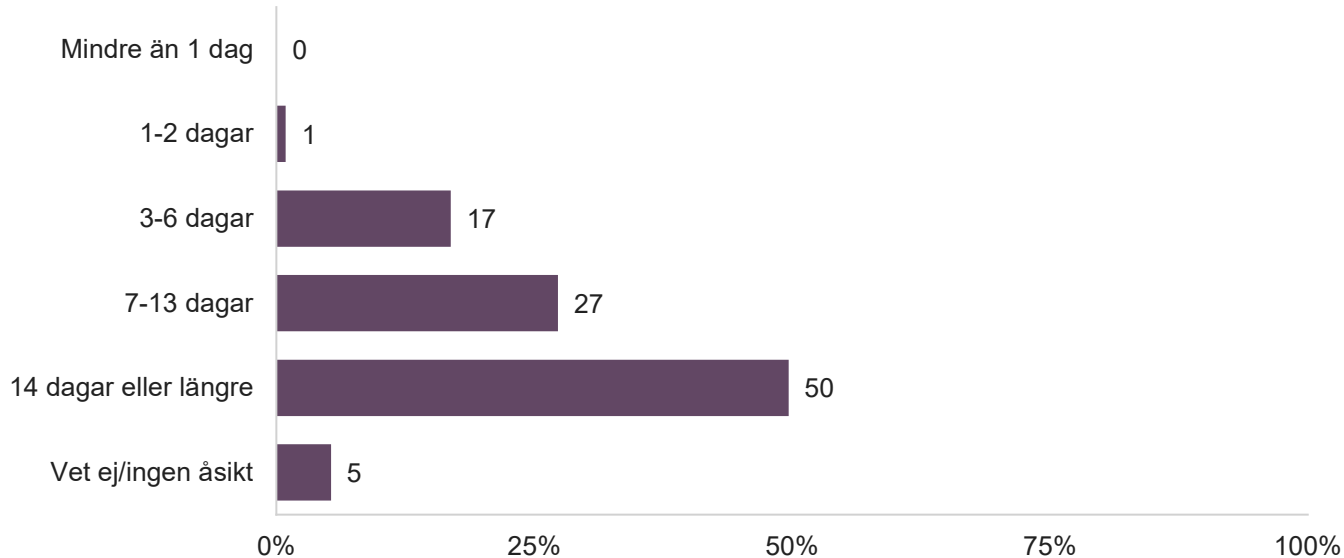
- 18-29 åringar och 30-49 åringar svarar i högre utsträckning att de har behov av hygienprodukter medan 50-64 åringar och 65-79 åringar i lägre utsträckning svarar att de har det.



## LÄKEMEDEL OCH HYGIEN

# Hälften har ett lager som räcker 14 dagar eller längre

## Hur länge räcker det du har hemma?



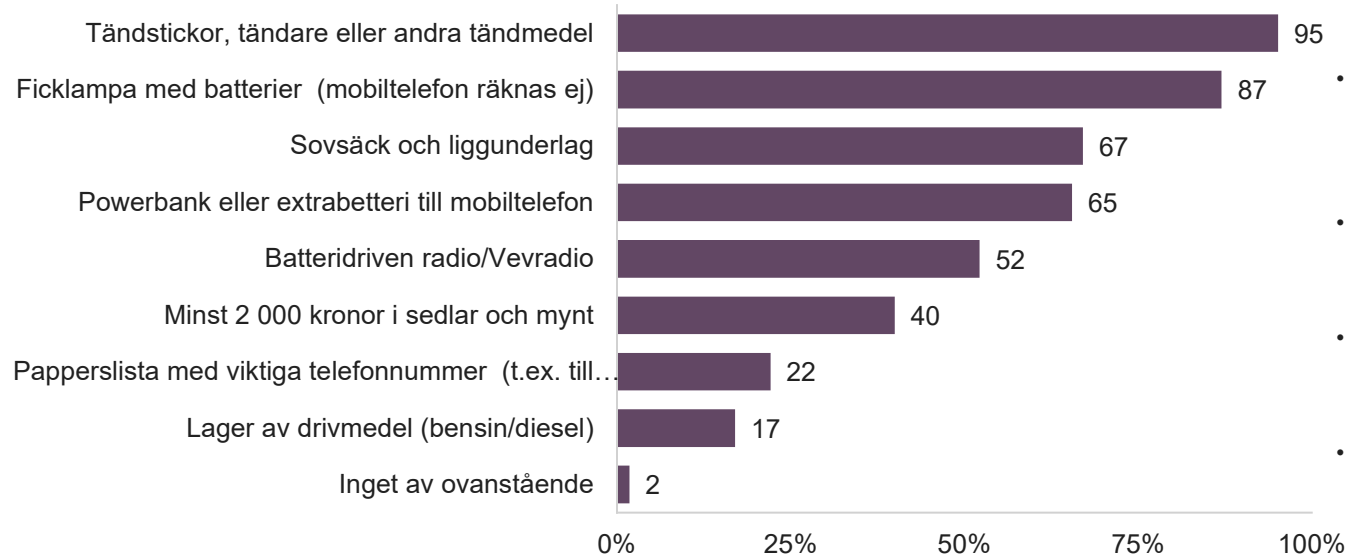
# Hemberedskap



## HEMBEREDSKAP

# Nästan samtliga har tändstickor, tändare eller andra tändmedel hemma, följt av ficklampa med batterier

Markera vad av följande som finns i ditt hushåll:



- 18-29 åringar svarar i lägre utsträckning att de har tillgång till tändstickor, ficklampa med batterier, sovsäck och liggunderlag samt batteridrivnen radio/Vevradio.
- 30-49 åringar svarar i lägre utsträckning batteridrivnen radio/Vevradio och papperslista med viktiga telefonnummer.
- 50-64 åringar svarar i högre utsträckning sovsäck och liggunderlag samt batteridrivnen radio/Vevradio.
- 65-79 åringar svarar i högre utsträckning batteridrivnen radio/Vevradio och papperslista med viktiga telefonnummer och i lägre utsträckning sovsäck och liggunderlag.

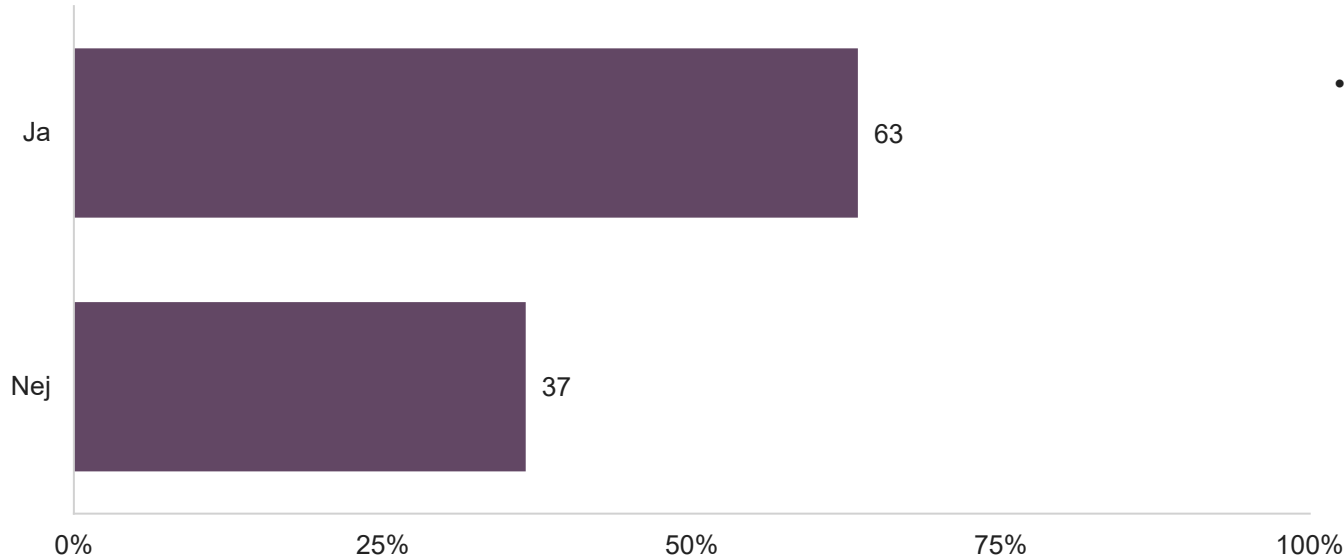
Bas: Samtliga 479 respondenter.

Andelarna kan uppgå till mer än 100 procent då fler än ett svarsalternativ kunde väljas.

## HEMBEREDSKAP

# Drygt tre av fem har sparat viktiga dokument i pappersform

## Har du sparat viktiga dokument i pappersform?



- 18-29 åringar och 30-49 åringar svarar i lägre utsträckning att de har sparat viktiga dokument i pappersform medan 50-64 åringar och 65-79 åringar i högre utsträckning svarar att de har det.